



## Señalización para minas

La seguridad en los trabajos de explotación minera está regulada por el Real Decreto 863/1985 de 2 de abril, Reglamento General de Normas Básicas de Seguridad Minera y por las sucesivas ITC - Instrucciones Técnicas Complementarias. La señalización de seguridad  **Sinalux®-RL** cumple con lo estipulado en la ORDEN 1988\739 de 22 de abril, Instrucciones Técnicas Complementarias de los capítulos II, IV y XIII del Reglamento General de Normas Básicas de Seguridad que dice que "Todos los carteles serán reflectantes y estarán iluminados o bien tendrán iluminación propia".

## Señalización de emergencia específica para minas



## Señalización de equipos de emergencia específica para minas




## Señalización de advertencia y peligro específica para minas

(mm)  
300x300



(mm)  
400x600  
600x900



## Señalización de obligación específica para minas

(mm)  
200x200  
300x300  
400x400



## Señalización de obligación específica para minas



(mm)  
400x600  
600x900

## Señalización de prohibición específica para minas



(mm)  
200x200  
300x300  
400x400



(mm)  
400x600  
600x900

## Señalización de prohibición específica para minas

(mm)  
400x600  
600x900



## Señalización con textos específicos para minas

(mm)  
300x150  
400x200



## Señalización con textos específicos para minas

 E 57 40	 E 57 41	 E 57 42	 E 57 43	 E 57 44	  (mm) 300x150 400x200
 E 57 45	 E 57 46	 E 57 47	 E 57 48	 E 57 49	
 E 57 50	 E 57 51	 E 57 52	 E 57 53	 E 57 54	

## Señalización de embarque en cintas transportadoras

 E 57 60	 E 57 61	(mm) 400x300 600x400

 E 57 70	 (mm) 400x600 600x900