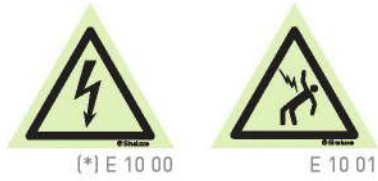


⚠️ ADVERTENCIA Y PELIGRO

Señalización de advertencia y peligro

(mm)
base 70[*]
base 100[*]
base 150
base 200
base 300
base 400
600x600

[*] También en esta medida.



Para la señalización de equipamientos industriales consulte la pág. 64.




(mm)
148x210
210x297
297x420

El conocimiento previo del peligro reduce el riesgo de accidentes.



Señalización de advertencia y peligro



(mm)
base 100
base 150
base 200
base 300
base 400
600x600

Para la señalización de equipamientos industriales consulte la pág. 64.



(mm)
148x210
210x297
297x420

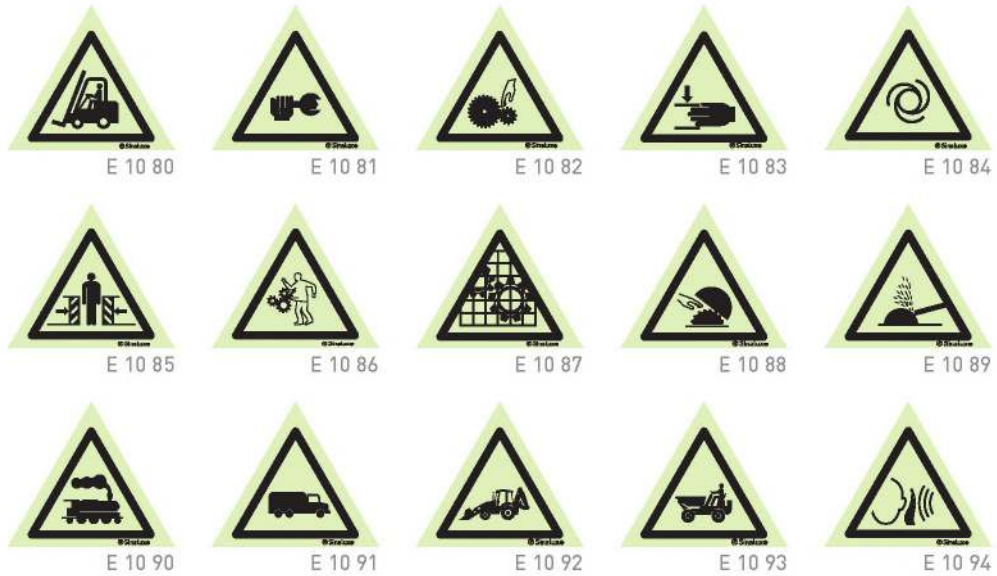
El conocimiento previo del peligro reduce el riesgo de accidentes.

▲ ADVERTENCIA Y PELIGRO

Señalización de advertencia y peligro

(mm)

base 100
base 150
base 200
base 300
base 400
600x600




(mm)

148x210
210x297
297x420

El conocimiento previo del peligro reduce el riesgo de accidentes.



Señalización de advertencia y peligro



(mm)
base 100
base 150
base 200
base 300
base 400
600x600

Para la señalización de equipamientos industriales consulte la pág. 64.



(mm)
148x210
210x297
297x420

El conocimiento previo del peligro reduce el riesgo de accidentes.

OBLIGACIÓN

Señalización de obligación

(mm)
150x150
200x200
300x300
400x400
600x600

Para la señalización de equipamientos industriales consulte la pág. 64.



(mm)
148x210
210x297
297x420

La señalización de obligación ayuda a adoptar los comportamientos correctos.



Señalización de obligación

					 [mm] 150x150 200x200 300x300 400x400 600x600
E 12 40	E 12 41	E 12 42	E 12 43	E 12 44	
					
E 12 45	E 12 46	E 12 47	E 12 48	E 12 49	
					
E 12 50	E 12 51	E 12 52	E 12 53	E 12 54	

					 [mm] 148x210 210x297 297x420 Para imponer comportamientos seguros debe utilizarse la señalización de obligación.
PROTECCIÓN OBLIGATORIA DEL CUERPO	ES OBLIGATORIO USAR BATA	ES OBLIGATORIO USAR DELANTAL Y MANGUITOS	ES OBLIGATORIO USAR MANDIL	ES OBLIGATORIO USAR EQUIPO AUTÓNOMO	
E 12 60	E 12 61	E 12 62	E 12 63	E 12 64	
					
ES OBLIGATORIO USAR ROPA PROTECTORA	ES OBLIGATORIO USAR TRAJES DE SEGURIDAD	ES OBLIGATORIO USAR CHALECO REFLECTANTE	ES OBLIGATORIO USAR CHALECO SALVAVIDAS	ES OBLIGATORIO USAR PROTECCIÓN INDIVIDUAL CONTRA CAÍDAS	
E 12 65	E 12 66	E 12 67	E 12 68	E 12 69	
					
ES OBLIGATORIO USAR CINTURÓN DE SEGURIDAD	ES OBLIGATORIO USAR CINTURÓN DE SEGURIDAD	ES OBLIGATORIO USAR PROTECCIÓN LUMBAR	ES OBLIGATORIO USAR CINTURÓN ANTIVIBRATORIO	ES OBLIGATORIO USAR CINTURÓN DE SEGURIDAD	
E 12 70	E 12 71	E 12 72	E 12 73	E 12 74	

OBLIGACIÓN

Señalización de obligación

(mm)
150x150
200x200
300x300
400x400
600x600

Para la señalización de equipamientos industriales consulte la pág. 64.



(mm)
148x210
210x297
297x420

Las señales con leyenda deben utilizarse solamente cuando los pictogramas no sean perceptibles.



Señalización de obligación



(mm)
150x150
200x200
300x300
400x400
600x600



(mm)
148x210
210x297
297x420

PROHIBICIÓN

Señalización de prohibición

(mm)
150x150
200x200
300x300
400x400
600x600

Para la señalización de equipamientos industriales consulte la pág. 64.



(mm)
148x210
210x297
297x420



Señalización de prohibición



E 14 40



E 14 41



E 14 42



E 14 43



E 14 44



E 14 45



E 14 46



E 14 47



E 14 48



E 14 49



E 14 50



E 14 51



E 14 83

(mm)
150x150
200x200
300x300
400x400
600x600



ENTRADA PROHIBIDA
A PERSONAS
NO AUTORIZADAS

E 14 60



SOLO PERSONAL
AUTORIZADO

E 14 61



PROHIBIDO EL PASO
DE PERSONAS

E 14 62



PROHIBIDO
LA ENTRADA

E 14 63



PROHIBIDO
USAR ESCALERA
PORTÁTIL

E 14 64



PROHIBIDO PERMANECER
DEBAJO DE LA GRUA EN
FUNCIONAMIENTO

E 14 65



PROHIBIDO
SALTAR LAS
ZANJAS

E 14 66



PROHIBIDO
PISAR SUELO
FRÁGIL

E 14 67



PROHIBIDO EL PASO
ANDAMIO
INCOMPLETO

E 14 68



PROHIBIDO CIRCULAR
O PERMANECER EN
EL RADIO DE ACCIÓN
DE LA EXCAVADORA

E 14 69



PROHIBIDO
TRANSPORTAR
PERSONAS

E 14 70



PROHIBIDO
ACCESO A
ESCALERA

E 14 71



PROHIBIDO
CRUZAR
LAS VÍAS

E 14 72



PROHIBIDO
PERMANECER
EN ESTE LUGAR

E 14 73



PROHIBIDO
TREPAR
A RACKS

E 15 03

(mm)
148x210
210x297
297x420

PROHIBICIÓN

Señalización de prohibición

(mm)
150x150
200x200
300x300
400x400
600x600

Para la señalización de equipamientos industriales consulte la pág. 64.



(mm)
148x210
210x297
297x420



Señalización de prohibición



(mm)
150x150
200x200
300x300
400x400
600x600



(mm)
148x210
210x297
297x420

PROHIBICIÓN

Señalización de prohibición

(mm)
150x150
200x200
300x300
400x400
600x600

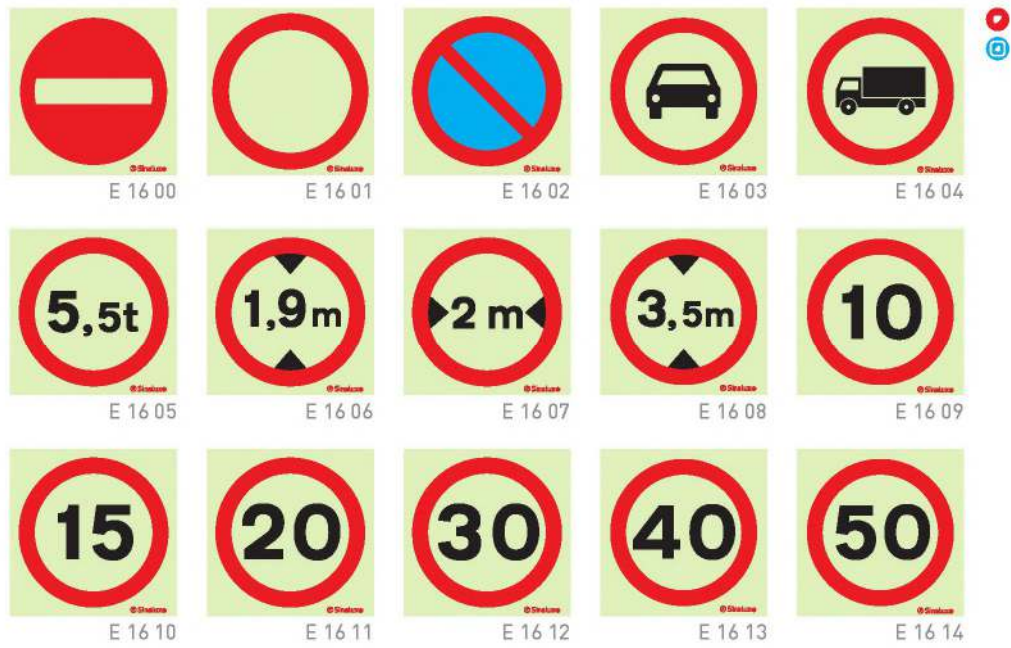
Para la señalización de equipamientos industriales consulte la pág. 64.



(mm)
148x210
210x297
297x420



Señalización de prohibición



[mm]
150x150
200x200
300x300
400x400
600x600



[mm]
148x210
210x297
297x420

